

Elektromos mozgató szúnyogháló

Elektromos mozgató szúnyogháló **keskeny vezetősínnel**

A rögzítőfuratokat lásd az ER2 kiegészítő berendezésben

Típus

ER 2/60

Ha Hirschmann dugaszt használ az elektromos redőnyön, és Hirschmann kuplungot a helyszíni kábelen, akkor nincs szükség villanszerelőre az üzembe helyezéshez (ER2 kiegészítő berendezés).

Rendelési méretek

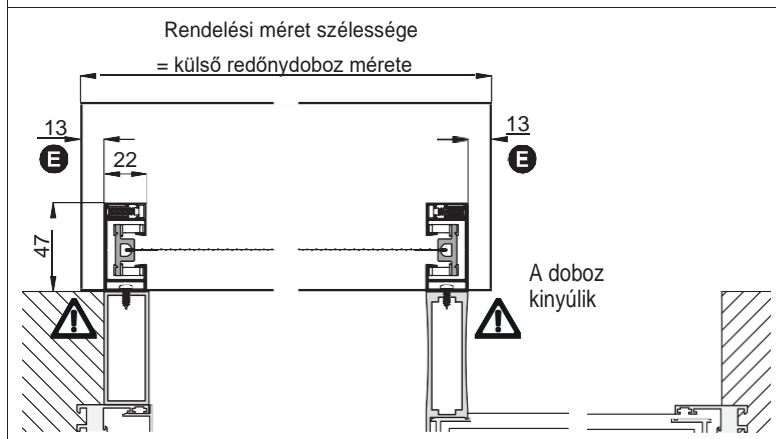
Szélesség = lásd a vízszintes részt

Magasság = Padlótámasztól az áthidalóig - 7 mm

A motor elhelyezkedése belülről = balra vagy jobbra

Vízszintes metszet

M 1:4



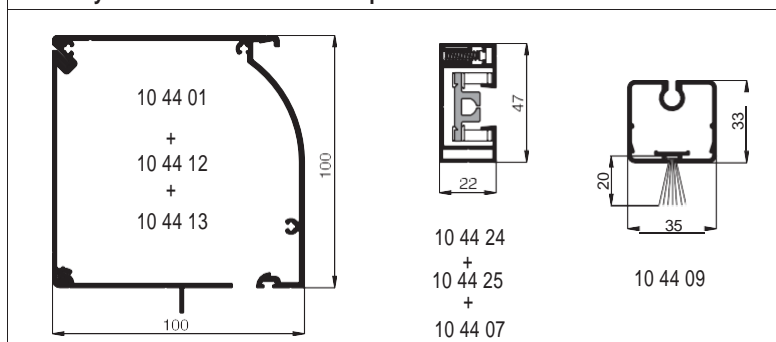
Amire mindenképpen figyelni kell

Alternatív

A	7 mm -es helyigény dobozos rögzítéssel rögzítőlemezek használatával	
B	Kábelkimenet a motor oldalán hátra a dobozprofilon keresztül	Kábelkimenet (kiegészítő felszerelés ER2)
C	A szerelőlapok a szállítási terjedelem részét képezik (ER2 kiegészítő felszerelés)	
D	A folytatáshoz 12 mm -es hely szükséges	
D	A doboz rögzítése a redőnydobozhoz rögzítés rögzítőlemezekkel	
E	A redőnydoboz 13 mm-rel a bal és jobb oldali vezetősínek felett van	Személyesen érdeklődni

Szabványos kefetömítéssel használt profilok

M 1:3



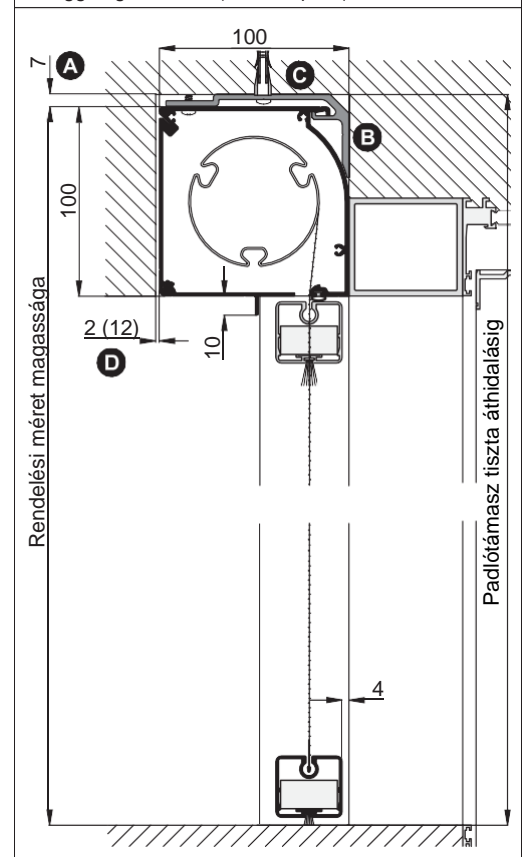
Ajánlás

Csúszó rendszerek

nagyon szűk keretnézetekkel

Függőleges metsz. (fülke telepítés)

M 1:4



3-D Külső nézet

