

Elektromos mozgatású szúnyogháló

Elektromos mozgatású szúnyogháló **dobozos süllyesztett vezetősínnel**

Ajánlás

Fa, alumínium és műanyag ablakok / ajtók

fülkébe vagy külső relaxákkal kombinálva

Ha Hirschmann dugaszt használ az elektromos redőnyön, és Hirschmann csatlakozót a helyszíni kábelen, akkor nincs szükség villanszerelőre az üzembe helyezéshez (ER2 kiegészítő berendezés).

Típus

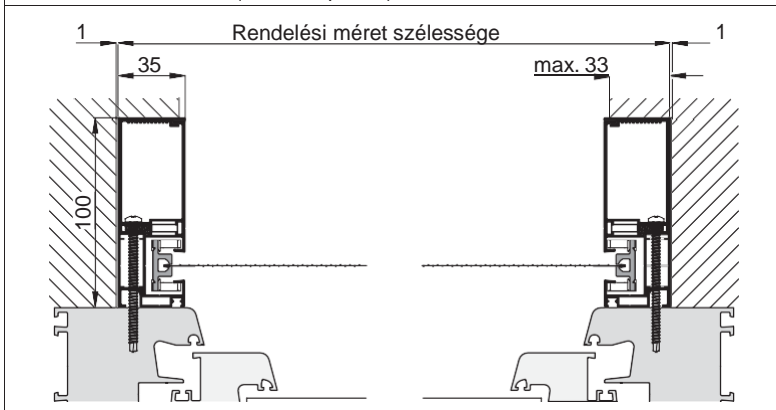
ER 2/30

Rendelési méretek

Szélesség = Falburkolat teljes szélessége - 2 mm
 Magasság = Padlótámasztól az áthidalóig - 3 mm (- 7 mm **A**)
 A motor elhelyezkedése belülről = balra vagy jobbra

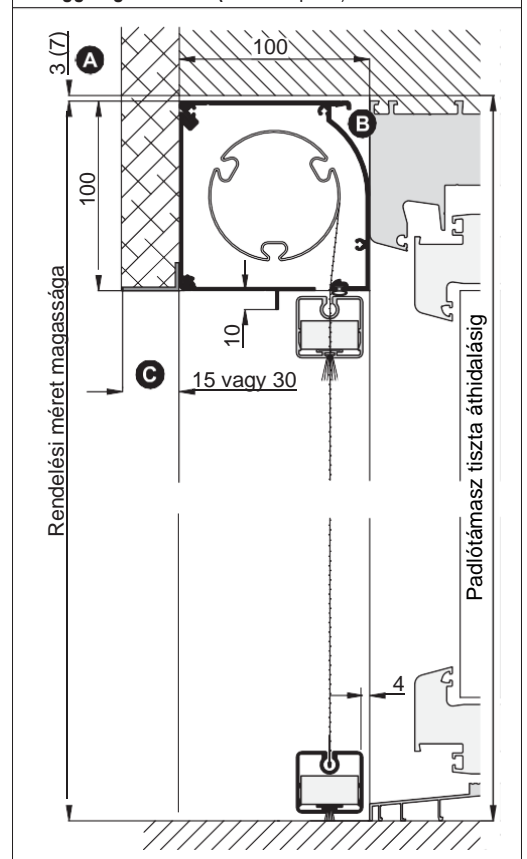
Vízszintes metszet (fülke telepítése)

M 1:4



Függőleges metsz. (fülke telepítés)

M 1:4



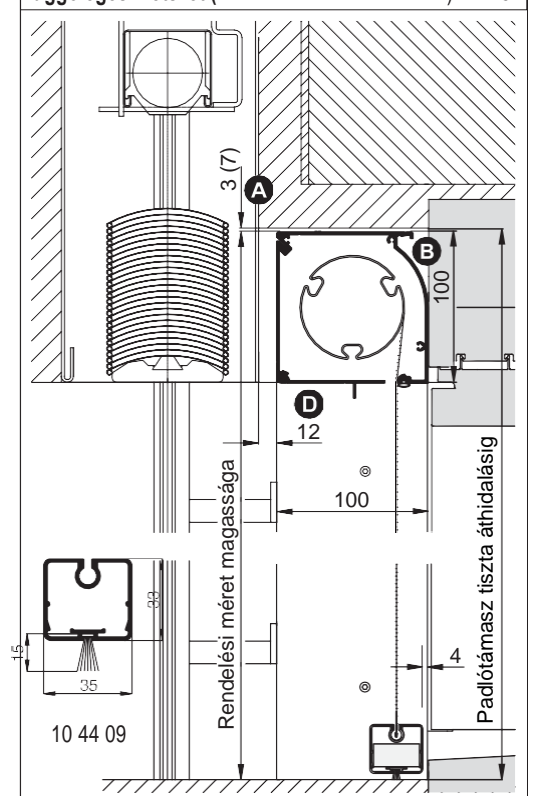
Amire mindenképpen figyelni kell

Alternatív

- | | | |
|----------|---|---|
| A | 3 mm helyigény további dobozrögzítés nélkül (max. 2000 mm szélességig lehetséges)
7 mm -es helyigény dobozos rögzítéssel rögzítőlemezek használatával (2001 mm szélességtől szükséges) | Doboz rögzítés (kiegészítő felszerelés ER2) |
| B | Kábelkimenet a motor oldalán hátra a dobozprofilon keresztül | Kábelkimenet (kiegészítő felszerelés ER2) |
| C | A vakolat szöge nem része a szállítási terjedelemnek (ER2 kiegészítő felszerelés) | |
| D | 12 mm -es hely szükséges a doboz későbbi felakasztásához, redőnydobozok esetén rögzítés rögzítőlemezekkel | Személyesen érdeklődni |

Függőleges metszet (külső relaxával kombinálva)

M 1:5



Használt profil standard kefetömítéssel

M 1:3

